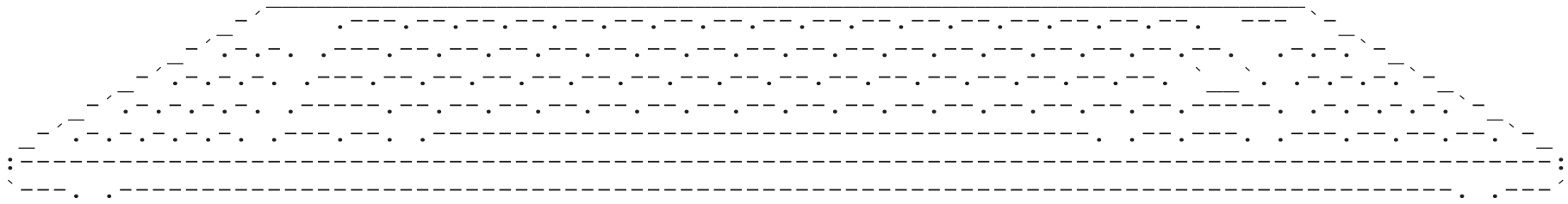


Goethe-Universität AG

Wahlprüfungsbericht


2011



Kennzahlen 2014

Kennzahlen 2014 DocCheck Konzern

JAHRESBERICHT	01.01.2014- 30.06.2014	01.01.2013- 30.06.2013	Veränderung EUR	Veränderung Prozent
	EUR	EUR		
Umsatzerlöse	9.054.428,06	8.377.622,16	676.805,90	8,08
davon antwerpes	4.124.879,75	3.599.325,15	525.554,60	14,60
davon DocCheck	1.675.129,83	1.624.656,92	50.472,91	3,11
davon DocCheck Shop	3.427.499,69	3.280.962,92	146.536,77	4,47
Gesamtleistung	9.266.323,07	8.406.663,11	859.659,96	10,23
EBIT	974.426,49	262.339,37	712.087,12	271,44
EBITDA	1.193.074,00	883.239,44	309.834,56	35,08
Konzerngewinn	699.270,85	204.217,33	495.053,48	242,41
Gewinn pro Aktie	0,14	0,04	0,10	250,00
Bestand liquide Mittel	6.622.639,00	5.164.170,91	1.458.468,09	28,24
Anzahl Mitarbeiter	187	174	13	7,47



—
—
—

Wesentliche Chancen und Risiken

Gegenüber den im letzten Konzernlagebericht aufgeführten Chancen und Risiken gibt es keine wesentlichen Veränderungen. Bestandsgefährdende Risiken sind nicht bekannt.

—
—

Geschäfte mit nahestehenden Personen

Wesentliche Geschäfte mit nahestehenden Personen waren im Berichtszeitraum nicht zu verzeichnen.

Köln, im August 2014

DocCheck AG
Vorstand
Dr. Frank Antwerpes
Helmut Rieger



Konzernbilanz zum 30. Juni 2014

Aktiva	30.06.2014	31.12.2013	//	Passiva	30.06.2014	31.12.2013
	EUR	EUR	//		EUR	EUR
Langfristige Vermögenswerte			//	Eigenkapital		
Geschäfts- oder Firmenwert	206.486,03	206.486,03	//	Gezeichnetes Kapital	4.989.816,00	4.989.816,00
Sonstige immaterielle Vermögenswerte	142.688,50	100.997,41	//	Kapitalrücklage	12.910.104,28	12.910.104,28
Sachanlagen	1.788.882,28	1.817.425,07	//	Gesetzliche Rücklage	39.252,84	39.252,84
Beteiligungen	150.660,00	150.660,00	//	Übrige Gewinnrücklagen	2.510.296,68	2.802.821,25
Als Finanzinvestitionen gehaltene Edelmetalle	3.692.266,25	3.521.781,00	//	Kapitalausgleichs- posten	-3.245.569,91	-3.245.569,91
Wertpapiere, held-to-maturity	3.530.759,40	3.802.230,62	//	Aktionärs- eigenkapital	17.203.899,89	17.496.424,46
Langfristige Vermögenswerte, gesamt	9.511.742,46	9.599.580,13	//	Nicht beherrschende Anteile	429.135,74	435.303,53
			//	Eigenkapital, gesamt	17.633.035,63	17.931.727,99
			//	Langfristige Schulden		
			//	Latente Steuern	159.846,01	55.006,75
			//	Langfristige Schulden, gesamt	159.846,01	55.006,75



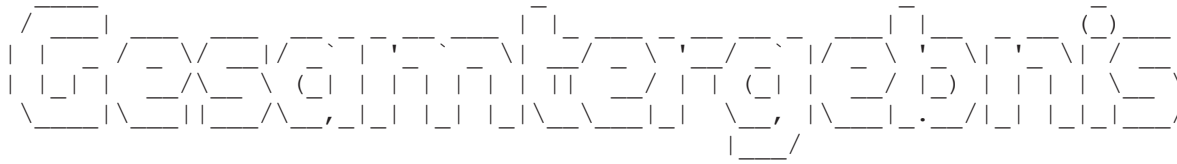
Kurzfristige Vermögenswerte			//	Kurzfristige Schulden		
Vorräte	1.170.750,96	967.865,79	//	Steuerschulden	11.487,00	10.556,00
Forderungen aus Lieferungen und Leistungen	2.114.442,76	2.450.161,87	//	Sonstige Rückstellungen	807.115,59	840.656,05
Fertigungsaufträge mit aktivischem Saldo gegenüber Kunden	579.449,48	597.038,88	//	Finanzschulden	27.961,71	30.013,25
Sonstige finanzielle Vermögenswerte	1.258.065,70	374.454,74	//	Erhaltene Anzahlungen	1.052.686,09	847.117,43
Wertpapiere, held-for-trading	623.578,74	110.468,19	//	Fertigungsaufträge mit passivischem Saldo gegenüber Kunden	23.994,16	51.319,48
Zahlungsmittel und Zahlungsmittel-äquivalente	6.622.639,00	6.996.249,81	//	Verbindlichkeiten aus Lieferungen und Leistungen	563.005,06	614.494,21
kurzfristige Vermögenswerte, gesamt	12.368.926,64	11.496.239,28	//	Verbindlichkeiten gegen Unternehmen, mit denen ein Beteiligungsverhältnis besteht	66.781,76	110.849,06
			//	Sonstige kurzfristige Verbindlichkeiten	1.534.756,09	604.079,19
Aktiva gesamt	21.880.669,10	21.095.819,41	//	kurzfristige Schulden, gesamt	4.087.787,46	3.109.084,67
			//	Passiva gesamt	21.880.669,10	21.095.819,41

////////////////////////////////////



Konzern-Gewinn- und -Verlustrechnung

	01.01.2014- 30.06.2014	01.01.2013- 30.06.2013
	EUR	EUR
1. Umsatzerlöse	9.054.428,06	8.377.622,16
2. Sonstige betriebliche Erträge	236.303,93	89.141,84
3. Bestandsveränderungen an fertigen und unfertigen Erzeugnissen	211.895,01	29.040,95
4. Materialaufwand		
a) Aufwendungen für Roh-, Hilfs- und Betriebsstoffe und für bezogene Waren	2.424.120,21	2.274.132,16
b) Aufwendungen für bezogene Leistungen	912.451,47	642.920,43
	<u>3.336.571,68</u>	<u>2.917.052,59</u>
5. Personalaufwand		
a) Löhne und Gehälter	3.073.997,22	3.017.328,46
b) soziale Abgaben	552.900,91	530.762,10
	<u>3.626.898,13</u>	<u>3.548.090,56</u>
6. Abschreibungen auf immaterielle Vermögenswerte des Anlagevermögens und Sachanlagen	218.647,51	620.900,07
7. Sonstige betriebliche Aufwendungen	1.346.083,19	1.147.422,36
8. Betriebsergebnis (EBIT)	974.426,49	262.339,37
<i>nachrichtlich: EBITDA</i>	<i>1.193.074,00</i>	<i>883.239,44</i>
9. Erträge aus Beteiligungen	10.106,21	4.865,00



	01.01.2014- 30.06.2014 EUR	01.01.2013- 30.06.2013 EUR
I. Konzernjahresüberschuss	699.270,85	204.217,33
II. Sonstiges Ergebnis	0,00	0,00
III. Gesamtergebnis	699.270,85	204.217,33
davon den Aktionären der DocCheck AG zuzurechnen	705.438,64	221.052,28
davon nicht beherrschenden Anteilen zuzurechnen (non-controlling interests)	-6.167,79	-16.834,95

699.270,85			
0,00			

699.270,85			
7	8	9	+
4	5	6	-
1	2	3	x
.	0	=	/

Eigenkapitalveränderungsrechnung zum 30. Juni 2014

	Gezeichnetes Kapital	Kapital- rücklage	Gesetzliche Rücklage	Übrige Gewinnrück- lagen	Kapital- ausgleichs- posten	Aktionärs- eigen- kapital	Nicht beherr- schende Anteile	Konzern- eigen- kapital
	EUR	EUR	EUR	EUR	EUR	EUR	EUR	EUR
Saldo zum 31.12.2013	4.989.816	12.910.105	39.253	2.802.821	-3.245.570	17.496.425	435.303	17.931.728
Gesamtergebnis				705.439		705.439	-6.168	699.271
Dividenden- ausschüttung				-997.963		-997.963		-997.963
Saldo zum 30.06.2014	4.989.816	12.910.105	39.253	2.510.296	-3.245.570	17.203.900	429.135	17.633.036
Saldo zum 31.12.2012	4.989.816	12.910.105	39.253	2.713.244	-3.245.570	17.406.847	421.685	17.828.533
Gesamtergebnis				221.052		221.052	-16.835	204.217
Dividenden- ausschüttung				-997.963		-997.963		-997.963
Saldo zum 30.06.2013	4.989.816	12.910.105	39.253	1.936.333	-3.245.570	16.629.936	404.850	17.034.787



Erläuterungen zum verkürzten Konzernzwischenabschluss der DocCheck AG, Köln zum 30. Juni 2014

Grundlagen der Berichterstattung

Allgemeine Angaben zum Konzern

Die DocCheck AG, Köln ist eine in Deutschland ansässige Aktiengesellschaft.
Sitz der Gesellschaft: Vogelsanger Str. 66 in 50823 Köln.

Unternehmensgegenstand der Gesellschaft

Unternehmensgegenstand der DocCheck AG als Mutterunternehmen des Konzerns ist der Erwerb, die Verwaltung und die Veräußerung von Beteiligungen an Unternehmen der Multimedia-Branche und Informationstechnologie sowie gleichartiger Branchen, deren Förderung und Entwicklung; ferner die Erbringung hiermit verbundener Tätigkeiten und Dienstleistungen für diese Unternehmen. Die DocCheck AG und ihre Tochtergesellschaften stellen sich am Markt als Internetdienstleister bzw. Multimedia-Agentur dar. Der Konzern tritt über seine Tochtergesellschaften unter den Marken antwerpes und DocCheck auf, die die Geschäftsbereiche Agenturgeschäft (vertreten durch die antwerpes ag) sowie Portal- und Handelsgeschäft (vertreten durch die DocCheck Medical Services GmbH und die DocCheck Medizinbedarf und Logistik GmbH) repräsentieren. Die DocCheck Guano AG bewegt sich im Venture Capital Markt für eHealth-Unternehmen.

Grundlagen der Darstellung

Der Konzern-Zwischenabschluss der DocCheck AG zum 30. Juni 2014 wurde unter Anwendung von § 315a HGB im Einklang mit den Vorschriften des IAS 34 in verkürzter Form nach den Vorschriften der am Abschlussstichtag gültigen International Financial Reporting Standards (IFRS) und den diesbezüglichen Interpretationen des International Accounting Standards Boards erstellt, wie sie gemäß der Verordnung Nr. 1606/2002 des Europäischen Parlaments und des Rates über die Anwendung Internationaler Rechnungslegungsstandards anzuwenden sind.

Die Bilanzierungs- und Bewertungsmethoden aus dem Jahresabschluss zum 31. Dezember 2013 wurden unverändert übernommen.

Der verkürzte Konzern-Zwischenabschluss enthält nicht alle für einen Konzernabschluss zum Geschäftsjahresende erforderlichen Angaben und ist daher in Verbindung mit dem Konzernabschluss zum 31. Dezember 2013 zu lesen.

II II **Erläuterung zur Konzernbilanz**

I **I** **Als Finanzinvestitionen gehaltene Edelmetalle**

Der Marktpreis der Goldbestände beläuft sich zum 30. Juni 2014 auf 2.802 TEUR (31. Dezember 2013: 2.525 TEUR). Die Bilanzierung der Goldbestände erfolgt zu Anschaffungskosten und unverändert in Höhe von 1.623 TEUR.

Der Marktpreis der Silberbestände beläuft sich zum 30. Juni 2014 auf 333 TEUR (31. Dezember 2013: 305 TEUR). Eine Zuschreibung auf den beizulegenden Zeitwert wurde in Höhe von 28 TEUR vorgenommen. Der Marktpreis der Platinbestände beläuft sich zum 30. Juni 2014 auf 1.593 TEUR (31. Dezember 2013: 1.593 TEUR). Eine Zuschreibung auf den beizulegenden Zeitwert wurde in Höhe von 143 TEUR vorgenommen.

- **-** **I** **Fertigungsaufträge**

Die Gesellschaft weist Fertigungsaufträge mit aktivischem Saldo gegenüber Kunden in Höhe von 579 TEUR (31. Dezember 2013: 597 TEUR) aus. Des Weiteren weist die Gesellschaft Fertigungsaufträge mit passivischem Saldo gegenüber Kunden in Höhe von 24 TEUR (31. Dezember 2013: 51 TEUR) aus.

Die Summe der auf die Fertigungsaufträge entfallenen erhaltenen Anzahlungen beträgt 116 TEUR (31. Dezember 2013: 95 TEUR). Davon sind entsprechend dem Leistungsfortschritt 0 TEUR (31. Dezember 2013: 54 TEUR) bei den Forderungen mit aktivischem Saldo gegenüber Kunden in Abzug gebracht und 116 TEUR (31. Dezember 2013: 41 TEUR) bei Fertigungsaufträgen mit passivischem Saldo gegenüber Kunden in Abzug gebracht.

- **-** **-** **Sonstige finanzielle Vermögenswerte**

Die sonstigen finanziellen Vermögenswerte beinhalten im Wesentlichen Zins- und Steuerabgrenzungen.

I **I** **I** **Wertpapiere**

Zur Risikostreuung hat die DocCheck AG im Januar 2014 weitere Aktien von nationalen und internationalen Unternehmen aus den Bereichen Internet & Social Media, Logistik und Biotechnologie erworben. Die Wertpapiere werden der Kategorie „held-for-trading“ zugeordnet und zum Börsenkurs am Stichtag bewertet (624 TEUR; 31. Dezember 2013: 110 TEUR).

Die daraus resultierenden Wertminderungen betragen zum Stichtag 76 TEUR (im Vorjahr 0 TEUR) und die Werterhöhungen 91 TEUR (im Vorjahr 0 TEUR).

- **-** **-** **Rückstellungen**

Bei den sonstigen Rückstellungen erfolgten im Wesentlichen Zuführungen in den Bereichen der Urlaubsrückstellungen, der Tantiemenrückstellungen sowie der Rückstellungen für Abschluss- und Prüfungskosten. Die derzeit gebildeten Rückstellungen gewährleisten eine realistische Abgrenzung des Aufwands für das laufende Geschäftsjahr.

Sonstige Verbindlichkeiten

Die sonstigen Verbindlichkeiten beinhalten im Wesentlichen Steuerverbindlichkeiten (Umsatz-, Lohn- und Kirchensteuer) sowie Abgaben für den Bereich Lohn und Gehalt.

Finanzrisikomanagement/Kreditrisiko

Hinsichtlich der Angaben zu den Risiken verweisen wir auf die Darstellung im Geschäftsbericht 2013 der DocCheck AG. Seit diesem Geschäftsbericht haben sich keine wesentlichen Veränderungen ergeben.

Erläuterung zur Konzerngewinn und -verlustrechnung

Umsatzerlöse

Die Umsatzerlöse sind gegenüber den ersten sechs Monaten des Vorjahres um insgesamt 0,7 Mio. Euro auf 9,1 Mio. Euro (im Vorjahr 8,4 Mio. Euro) angestiegen.

In den Umsatzerlösen sind gemäß IAS 11 in Verbindung mit IAS 18 ermittelte Auftragserlöse aus Fertigungsaufträgen in Höhe von 668 TEUR enthalten (im Vorjahr: 543 TEUR).

Die kumulierten Kosten der am Stichtag noch laufenden Fertigungsaufträge betragen 338 TEUR (im Vorjahr: 303 TEUR), die kumulierten ausgewiesenen Gewinne 331 TEUR (im Vorjahr: 240 TEUR).

Sonstige betriebliche Erträge

Die sonstigen betrieblichen Erträge setzen sich im Wesentlichen aus Zuschreibungen auf die Edelmetallbestände, Erträgen aus der Auflösung aus Rückstellungen, sowie aus Erträgen aus PKW Gestellungen an Mitarbeiter zusammen.

Materialaufwand

Der Materialaufwand beläuft sich auf 3.337 TEUR (im Vorjahr 2.917 TEUR) und entfällt mit 2.424 TEUR (im Vorjahr 2.274 TEUR) auf bezogene Waren und mit 912 TEUR (im Vorjahr 643 TEUR) auf Aufwendungen für bezogene Leistungen.

┌┐ Sonstige betriebliche Aufwendungen

Die sonstigen betrieblichen Aufwendungen belaufen sich auf 1.346 TEUR (im Vorjahr 1.147 TEUR) und beinhalten im Wesentlichen Mieten und Verwaltungsaufwendungen.

┌┐ Gewinnausschüttung

Gemäß Beschluss der ordentlichen Hauptversammlung der DocCheck AG vom 28. Mai 2014 wurde am 30. Mai 2014 für das Geschäftsjahr 2013 eine Dividende in Höhe von 20 Cent pro Aktie, insgesamt 997.963,20 Euro ausgeschüttet.

┌┐ Ergebnis pro Aktie

a. Unverwässert

Für die Berechnung des unverwässerten Ergebnisses pro Aktie gemäß IAS 33 wird das Grundkapital der DocCheck AG für die Ermittlung der durchschnittlichen Aktienanzahl des Geschäftsjahres zugrunde gelegt.

Mit Beschluss vom 28. Mai 2014 hat die ordentliche Hauptversammlung die Gesellschaft erneut ermächtigt ein Aktienrückkaufprogramm durchzuführen.

Zum 30. Juni 2014 hält die Gesellschaft keine eigenen Aktien. Die durchschnittliche Aktienanzahl beträgt demnach unverändert 4.989.816. Der Anteil der DocCheck-Aktionäre am Konzerngewinn beträgt 705 TEUR (Vorjahr: 221 TEUR). Das in der Folge ermittelte unverwässerte Ergebnis je Aktie beträgt 0,14 Euro (Vorjahr: 0,04 Euro).

b. Verwässert

Das verwässerte Ergebnis entspricht dem unverwässerten Ergebnis.

┌┐ Kapitalflussrechnung

Die Kapitalflussrechnung des DocCheck-Konzerns wurde auf der Grundlage von IAS 7 erstellt. Die Zahlungsströme werden aufgeteilt in Cash Flow aus laufender Geschäftstätigkeit, Cash Flow aus Investitionstätigkeit und Cash Flow aus Finanzierungstätigkeit.



Kapitalflussrechnung

	01.01.2014- 30.06.2014	01.01.2013- 30.06.2013
	EUR	EUR
Konzernjahresüberschuss vor Steuern und Zinsen	974.426	262.339
Ertragsteuern	-374.901	-176.282
Abschreibungen auf langfristige Vermögenswerte	218.648	620.900
Zuschreibungen auf langfristige Vermögenswerte	-170.485	0
Sonstige zahlungsunwirksame Aufwendungen und Erträge	14.906	0
Veränderung der Wertpapiere des Umlaufvermögens	-513.111	0
Veränderung der Vorräte, Forderungen sowie anderer Forderungen	-733.188	-586.610
Veränderung der Verbindlichkeiten sowie anderer Vermögensgegenstände	1.013.364	615.539
Veränderung der Rückstellungen	-32.609	-62.685
Veränderung der latenten Steuern	104.839	-64.686
Cashflow aus der laufenden Geschäftstätigkeit	501.888	608.517
Gewinn aus dem Abgang von langfristigen Vermögenswerten	-680	-4.549
Verlust aus dem Abgang von langfristigen Vermögenswerten	859	1.161
Verlust aus dem Abgang von Wertpapieren, held-to-maturity	8.297	0
Einzahlungen aus Abgängen des Sachanlagevermögens	3.408	8.934
Einzahlungen aus Abgängen von Wertpapieren, held-to-maturity	253.020	0
Auszahlungen für Investitionen in das Sachanlagevermögen	-151.997	-73.289

Auszahlungen für Investitionen in das immaterielle Anlagevermögen	-83.386	-7.403
Einzahlungen aus Ausschüttungen von Beteiligungsunternehmen	10.106	4.865
Zinseinnahmen	85.048	144.905
Cashflow aus der Investitionstätigkeit	124.675	74.624
Auszahlungen an Gesellschafter	-997.963	-997.963
Zinsausgaben	-159	-761
Auszahlungen für die Tilgung von Anleihen und (Finanz-) Krediten	-2.052	-4.673
Cashflow aus der Finanzierungstätigkeit	-1.000.174	-1.003.398
Zahlungswirksame Veränderung des Finanzmittelbestandes	-373.611	-320.257
Finanzmittelbestand am Anfang der Periode	6.996.250	5.484.428
Finanzmittelbestand am Ende der Periode	6.622.639	5.164.171

////////////////////////////////////

|||
|/ | Segmentberichterstattung

Die Segmente stellen sich zum 30. Juni 2014 und 30. Juni 2013 wie folgt dar:

	antwerpes 01.01.2014- 30.06.2014	DocCheck 01.01.2014- 30.06.2014	DocCheck Shop 01.01.2014- 30.06.2014	Summe operativer Segmente	Überleitung	Konzern 01.01.2014- 30.06.2014	
	TEUR	TEUR	TEUR	TEUR	nicht zugeordnet TEUR	Konsoli- dierung TEUR	TEUR
Gesamtumsatz	4.125	1.675	3.428	9.228	1.656	-1.829	9.055
davon Außenumsatz	4.039	1.598	3.418	9.055	0	0	9.055
davon Umsatz mit anderen Segmenten	86	77	10	173	1.656	-1.829	0
EBIT	697	140	-19	818	156	0	974
Vorjahr	antwerpes 01.01.2013- 30.06.2013	DocCheck 01.01.2013- 30.06.2013	DocCheck Shop 01.01.2013- 30.06.2013	Summe operativer Segmente	Überleitung	Konzern 01.01.2013- 30.06.2013	
	TEUR	TEUR	TEUR	TEUR	nicht zugeordnet TEUR	Konsoli- dierung TEUR	TEUR
Gesamtumsatz	3.599	1.625	3.281	8.505	1.491	-1.618	8.378
davon Außenumsatz	3.547	1.598	3.233	8.378	0	0	8.378
davon Umsatz mit anderen Segmenten	52	27	48	127	1.491	-1.618	0
EBIT	753	-70	-27	656	-394	0	262

Die Gesamtvermögenswerte der einzelnen Segmente haben sich im Vergleich zum 31. Dezember 2013 nicht wesentlich verändert.

Grundlagen der Segmentabgrenzung

Das Segment Antwerpes steht für das Agenturgeschäft, das projektbezogene Kommunikationsdienstleistungen für Dritte leistet. Das Segment DocCheck steht für das Access- und Portalgeschäft des Konzerns, bei dem heilmittelwerbegesetzkonforme Zugriffsberechtigungen überprüft und erteilt werden sowie Forschungs- und Kommunikationsdienstleistungen mit und für Mitglieder der medizinischen Fachgruppen durchgeführt werden. Das Segment DocCheck Shop betreibt Handel mit Medizinbedarfsartikeln und kleiner Medizintechnik im Online- und Offline-Handel.

Die Geschäftstätigkeit der DocCheck AG und der DocCheck Guano AG ist keinem operativen Segment zugeordnet. Im ersten Halbjahr des Geschäftsjahres 2014 war die Geschäftstätigkeit der DocCheck Guano AG gemäß IAS 8.13 weiterhin von untergeordneter Bedeutung für die Vermögens-, Finanz- und Ertragslage des Konzerns. Sollte die Geschäftstätigkeit der DocCheck Guano AG im weiteren Verlauf des Geschäftsjahres deutlich zunehmen, wird die Berichterstattung in einem separaten Segment erfolgen. Die der DocCheck AG zuzurechnenden Gesamtumsätze in Höhe von 1.656 TEUR betreffen ausschließlich Innenumsätze und werden vollständig konsolidiert. Für das Management stellt die DocCheck AG als Konzernzentrale kein operatives Segment dar.

Die Identifizierung der Segmente erfolgte auf Basis der regelmäßigen internen Berichterstattung an die Entscheidungsträger.

Als Ergebnisgröße wurde das Ergebnis vor Steuern und Zinsen (EBIT) definiert.

I / II
I / II

Ergänzende Angaben

Aktionärsstruktur

Hinsichtlich der Angaben zur Aktionärsstruktur verweisen wir auf die Darstellung im Geschäftsbericht 2013 der DocCheck AG. Seit diesem Geschäftsbericht haben sich keine wesentlichen Veränderungen ergeben.

Beziehungen zu nahestehenden Personen

Mit Herrn Dr. Pietzko besteht ein Vertrag über rechtsberatende Tätigkeiten zur Wahrnehmung gerichtlicher oder außergerichtlicher Mandate.

Köln, im August 2014

Der Vorstand der DocCheck AG

Dr. Frank Antwerpes
Vorstandsvorsitzender

Helmut Rieger
Vorstand